



consip

Analisi del contenzioso sulle iniziative Consip

Monitoraggio al 30 Settembre 2020

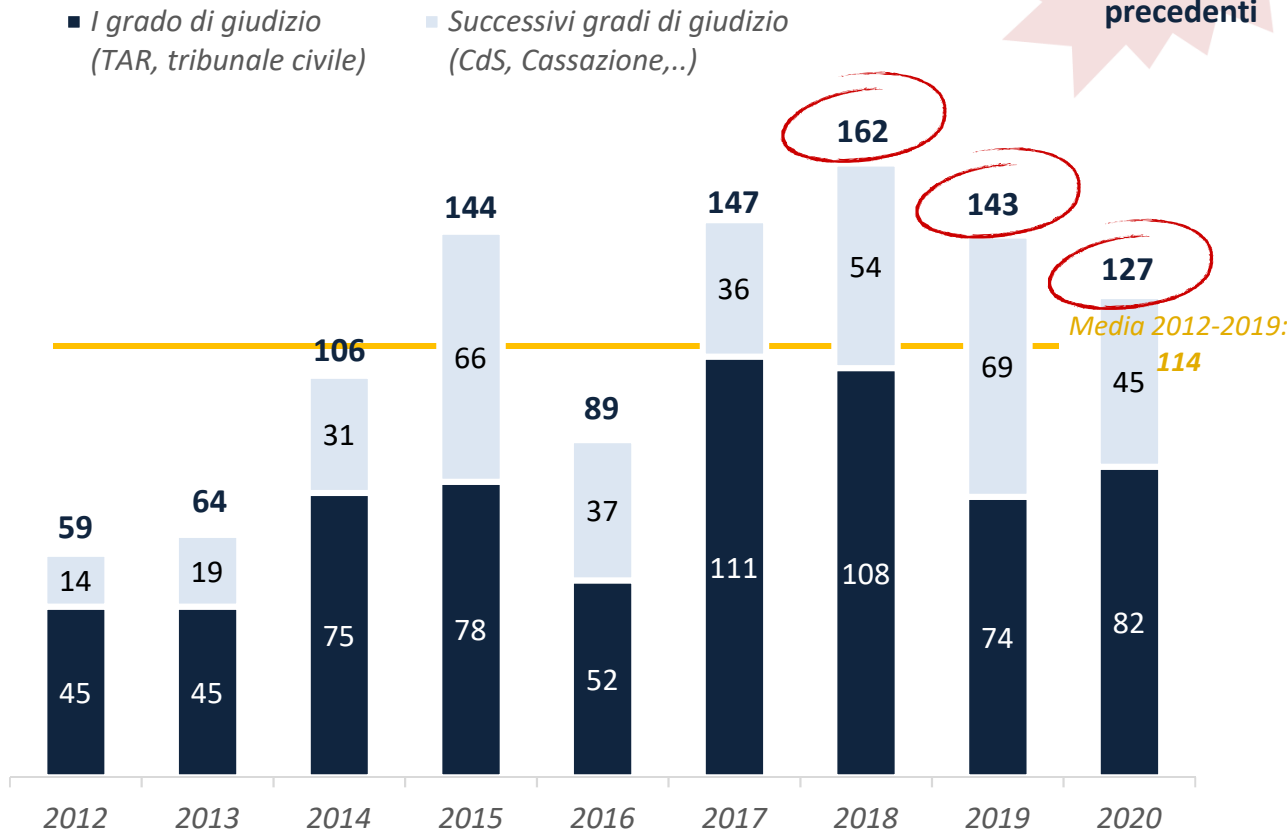
19 Ottobre 2020

I numeri del contenzioso

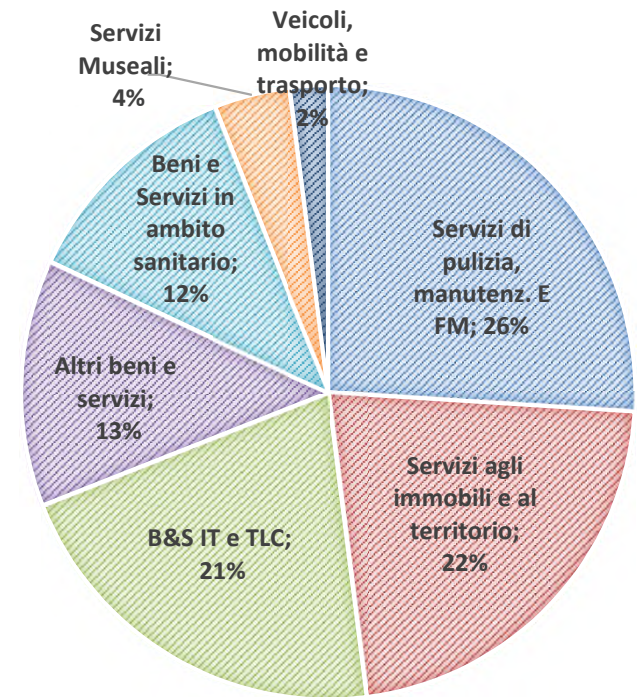
Trend atti notificati 2012-2020

Trend atti per anno di notifica e grado di giudizio

Nel periodo 2018-20, i contenziosi notificati mostrano un trend decrescente rispetto agli anni precedenti



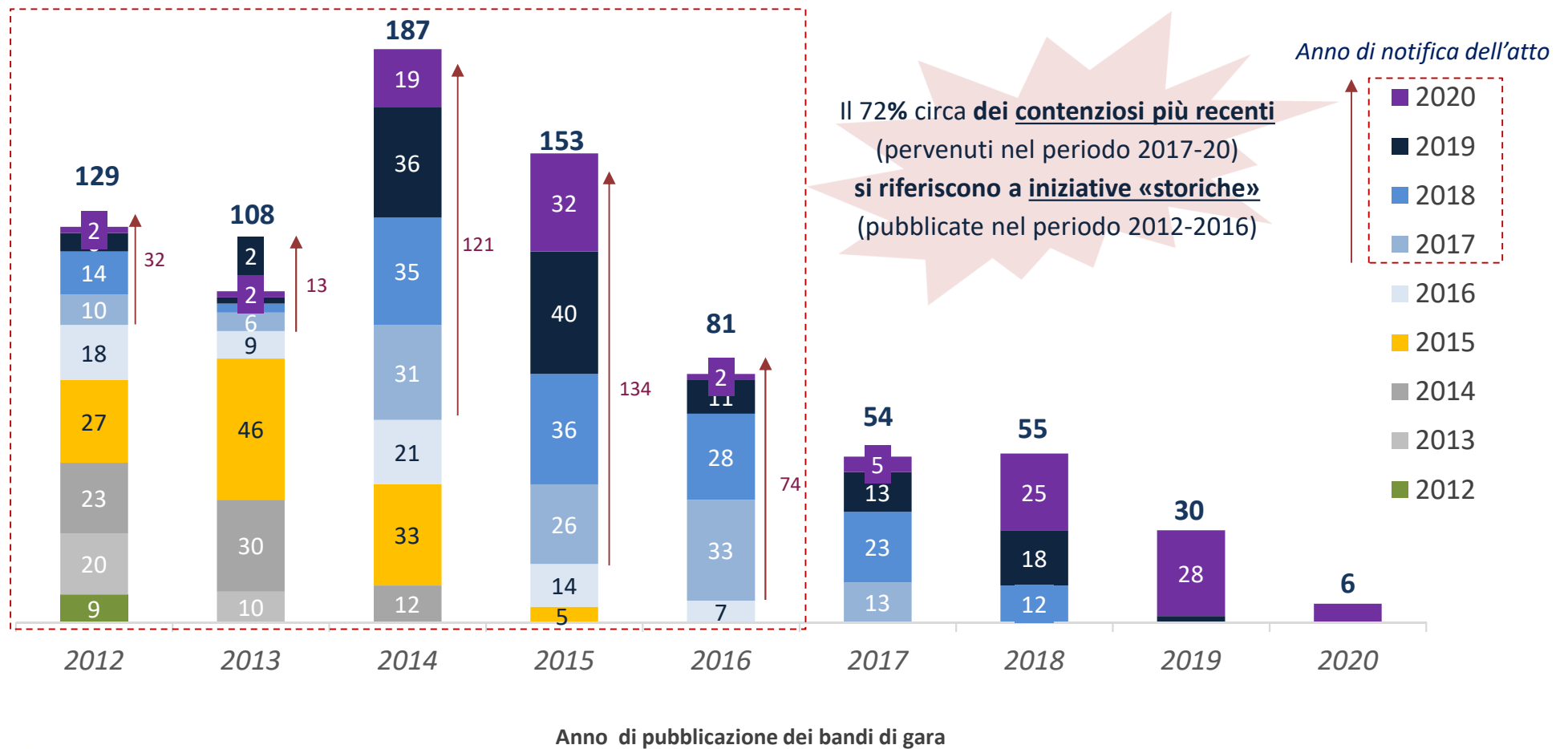
Breakdown atti per sotto-ambito merceologico



I numeri del contenzioso

Focus contenzioso per anno di pubblicazione della gara

Numero atti notificati su gare sopra-soglia per anno di pubblicazione e anno di notifica dell'atto



I numeri del contenzioso

Iniziative maggiormente impattate dal contenzioso

Ambito merceologico	Iniziativa	Anno pubbl.	Anno di notifica ricorso									Totale ricorsi	Grado giudizio		Principali ricorrenti
			2012	2013	2014	2015	2016	2017	2018	2019	2020		I grado	Gradi success	
Servizi energetici a immobili e territorio	Facility Management 4	2014					4	3	19	21	10	57	28	29	Romeo Gestioni, Team Service, Manital, MA.CA., Consorzio Leonardo Servizi Consorzio Stabile...
Pulizie e facility management	Servizio Integrato Energia 3	2012	2		6	10	9	1	10	4	1	43	15	28	Siram, Romeo Gestioni, C.N.S. Consorzio Nazionale Servizi, Diddi, Sinergie...
Pulizie e facility management	Facility management 3	ANTE 2012	18	4	7	6	1		3	1	2	42	26	16	Manutencoop, Guerrato, C.N.S. Consorzio Nazionale Servizi, MA.CA., Romeo Gestioni, ...
Pulizie e facility management	Servizio di pulizia scuole	2012		7	7	8	4	9	3	1	1	40	22	18	Manital, C.I.C.L.A.T., Manutencoop, C.N.S. Consorzio Nazionale Servizi, ...
Pulizie e facility management	Servizi di pulizia per il SSN 1	2014				6	3	12	2	5	10	38	32	6	Manutencoop, CSI Consorzio Servizi Integrati, Pulitori e Affini, Romero Gestioni, ...
Servizi energetici a immobili e territorio	Multiservizio integrato energia 2	2014				2	3	7	11	9	5	37	20	17	Omnia Servitia; Romeo Gestioni; Sinergie; Exitone; Tapor
Pulizie e facility management	Servizi di pulizia caserme	2015						9	4	6	9	28	14	14	Manutencoop FM, Rekeep, CM Service, C.N.S. Consorzio Nazionale Servizi, ...
Beni e servizi in ambito sanitario	Rifiuti UNICAM	2014				7	5	9	3	3	1	28	20	8	Tra.De.Co., Ambiente 2.0, E-Log, Teknoservice, Tekra, ...
Raccolta e trasporto rifiuti	Sicurezza sui luoghi di lavoro 4	2015							12	15		27	15	12	GI One, COM Metodi, Igeam
Servizi agli immobili e territorio	Servizio integrato gestione appar. elettromedicali 4	2013			11	14						25	12	13	Ingegneria Biomedica Santa Lucia, GE Medical System Italia, Tecnologie Sanitarie, Philips, S.I.E.M. Società Italiana Elettromedicali, ...
Altri ambiti	Altre iniziative	-	39	53	75	91	60	97	95	78	88	676			
			59	64	106	144	89	147	162	143	127	1.041			

I numeri del contenzioso

Principali ricorrenti

Ricorrenti	Anno di notifica ricorso					2016	2017	2018	2019	2020	Totale ricorsi	Di cui mandataria di raggruppamento	Principali iniziative impattate
	2012	2013	2014	2015	2020								
Romeo Gestioni	2	3	4	6	5	2	11	10	6	49	42	FM, Multiservizio integrato energia ,, Pulizia scuole, Servizio integrato energia, Servizio luce	
Rekeep S.p.a. già Manutencoop Facility Management S.p.a.	3	5	2	3	1	21	4	2	2	43	10	Facility management, Multiservizio integrato energia , Pulizia caserme, Pulizie per il SSN, Servizi igiene ambientale scuole	
GI ONE							10	9	5	24	21	Salute e sicurezza sui luoghi di lavoro	
C.N.S. Consorzio Nazionale Servizi	3		2	2	1	6	5		4	23	12	Facility management, Pulizia caserme, Pulizie per il SSN, Servizi di igiene ambientale scuole	
Telecom Italia	3	3	4		2	6	1	1		20	4	Telefonia fissa e mobile, Connettività, Posta elettronica e PEC	
Blackstone FD Consorzio Stabile (già Consorzio Stabile Romeo Fs 2010)							7	5	5	17	-	FM, Multiservizio integrato energia , Multiservizio tecnologico sanità, Pulizia scuole, Servizio integrato energia, Servizio luce	
Manital		1	1	3	3	1	2		6	17	2	Facility management, Servizi igiene ambientale scuole	
Omnia Servitia	2				1	5	4	3	1	16	13	Multiservizio integrato energia sanità, Servizio integrato energia	
MA.CA.	3	1	1	1		1	5	3	1	16	13	Facility management; Servizi di pulizia scuole	
Fastweb	3	1	2	4	1	1	2		2	16	7	Telefonia fissa, Centrali telefoniche, Connettività, Reti locali	
Exitone			3	3	2	2	4	1	1	16	6	Sicurezza sui luoghi di lavoro, Servizio integrato energia, Servizio Luce, Multiservizio integrato energia, SISTRI	
Engie Servizi già Cofely Italia			2	1		2	7	2		14	11	FM, Servizio integrato energia, Facility Management Musei	
Siram	3			2	6	1		1		13	3	Multiservizio integrato energia sanità, Servizio integrato energia	
Volkswagen Group Italia							10	2	1	13	-	Acquisto autoveicoli, acquisto autoveicoli per la tutela del territorio	
Maio Guglielmo	2	6	1	1	1					11	-	Rifiuti Abruzzo	
Altri ricorrenti (n°355)	35	44	84	118	66	99	90	104	93	733			
	59	64	106	144	89	147	162	143	127	1.041			

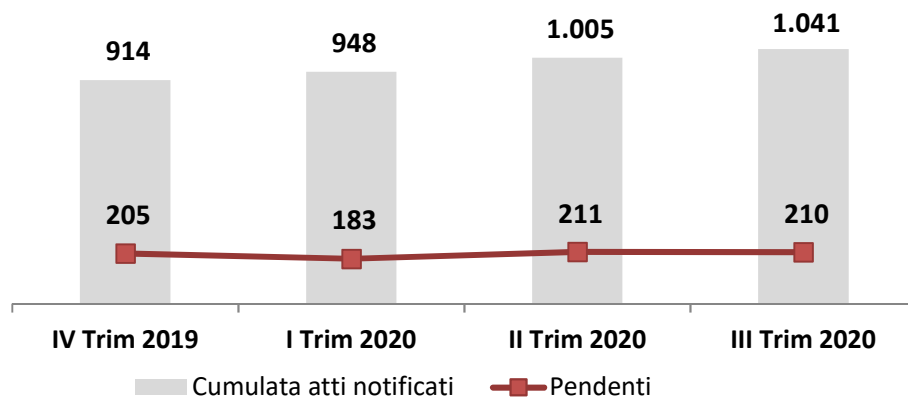
I numeri del contenzioso

Evoluzione temporale dei contenziosi ed esiti

Numero atti per anno di notifica e anno di definizione

Anno di notifica	Nr. Atti notificati	Anno di definizione									Totale giudizi definiti	Giudizi ancora pendenti
		2012	2013	2014	2015	2016	2017	2018	2019	2020		
2012	59	21	17	5	2		4	1	1	2	53	6
2013	64		16	24	4	4	1	1	1		51	13
2014	106			40	45	3	3		3	4	98	8
2015	144				48	50	12	4	6	4	124	20
2016	89					25	44	5	1	2	77	12
2017	147						47	79	3	3	132	15
2018	162							56	81	10	147	15
2019	143								52	66	118	25
2020	127									31	31	96
	1.041	21	33	69	99	82	111	146	148	122	831	210

Focus ultimi 12 mesi



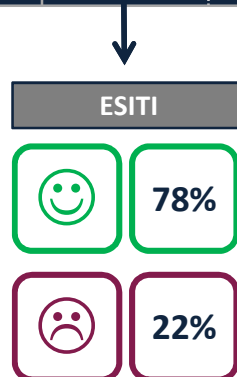
- Circa l'88 % dei giudizi notificati entro il 31/12/19 risultano ad oggi **definiti**
- Sono tuttora pendenti giudizi avviati nel 2012-2014: in molti casi si tratta di **giudizi amministrativi «in attesa di perenzione»**

I numeri del contenzioso

Tempi medi di definizione di un giudizio

Tempi medi di definizione dei giudizi

Tempi di definizione *	N° giudizi definiti (totali)	%	di cui I grado		di cui gradi successivi	
			N°	%	N°	%
< 6 mesi	366	44%	227	45%	139	43%
6 -12 mesi	320	39%	200	39%	120	37%
12 - 24 mesi	85	10%	38	9%	47	15%
> 24 mesi	60	7%	45	7%	15	5%
Totale	831	100%	510	100%	321	100%



Principali evidenze

- nell'**83% dei casi circa** per la definizione di un singolo grado di giudizio occorrono **meno di 12 mesi** (non si apprezzano differenze rilevanti tra I grado e successivi)
- In casi particolarmente complessi, con ricorsi che attraversano tutti i gradi di giudizio (TAR, CDS, Cassazione), **la definizione di un giudizio può richiedere oltre 3 anni dalla notifica al TAR**
- **In oltre 3 casi su 4 il giudizio è favorevole a Consip**

* I tempi fanno riferimento al singolo grado di giudizio e sono calcolati dalla data di notifica (al TAR, CdS,..) fino alla data di definizione