



consip

Analisi del contenzioso sulle iniziative Consip

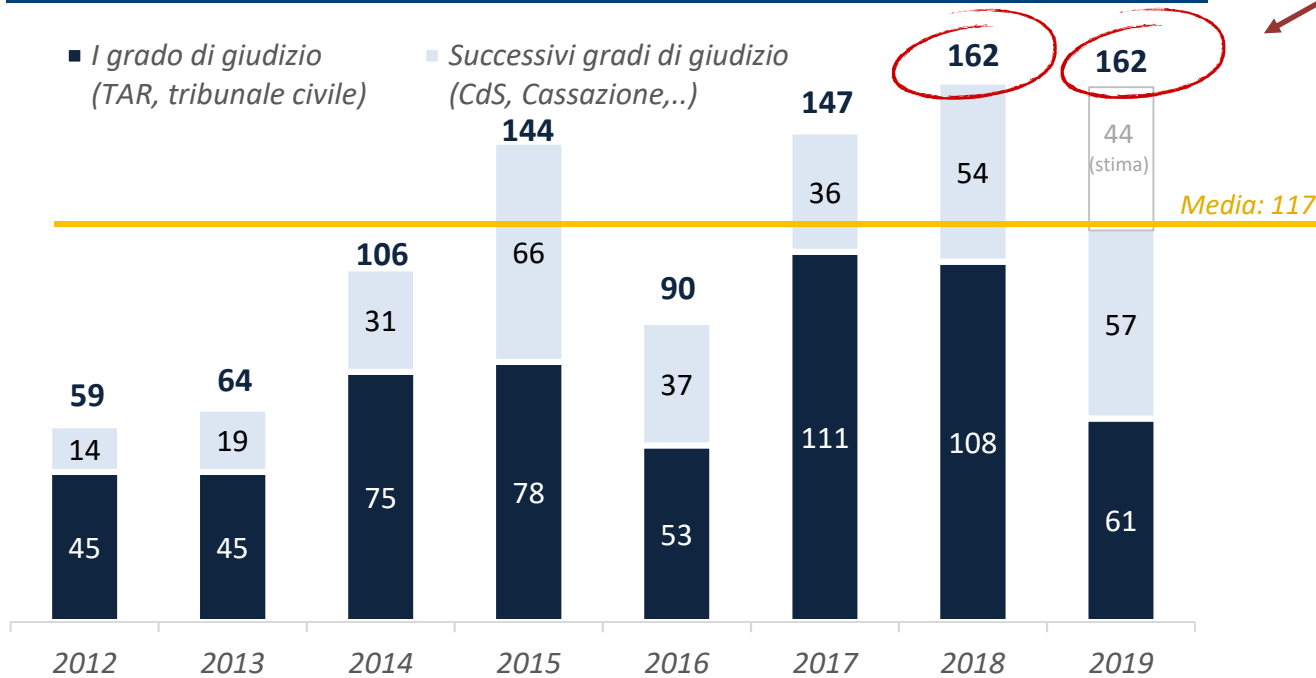
Monitoraggio al 30 settembre 2019

07 Ottobre 2019

I numeri del contenzioso

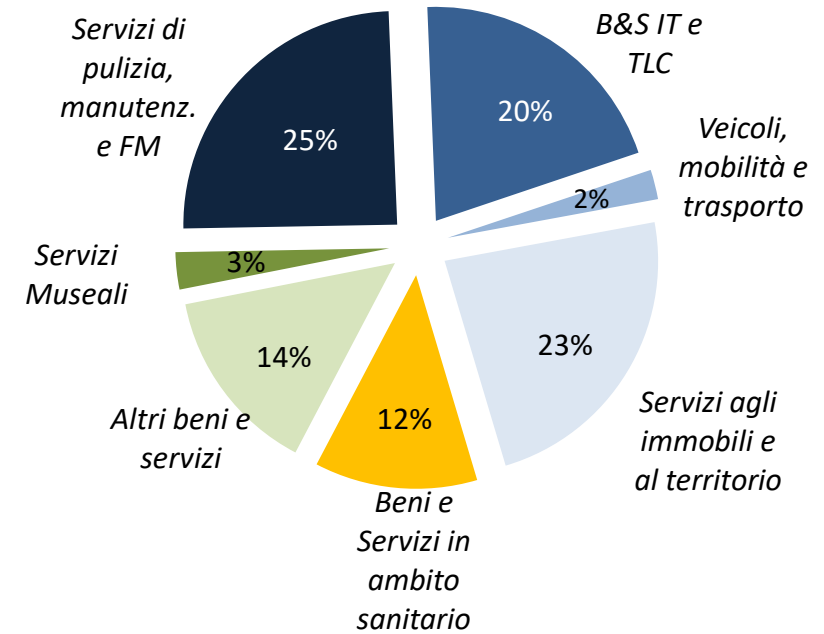
Trend atti notificati 2012-2019

Trend atti per anno di notifica e grado di giudizio



Nel periodo 2018-19, i contenziosi notificati non mostrano più il trend crescente degli anni precedenti

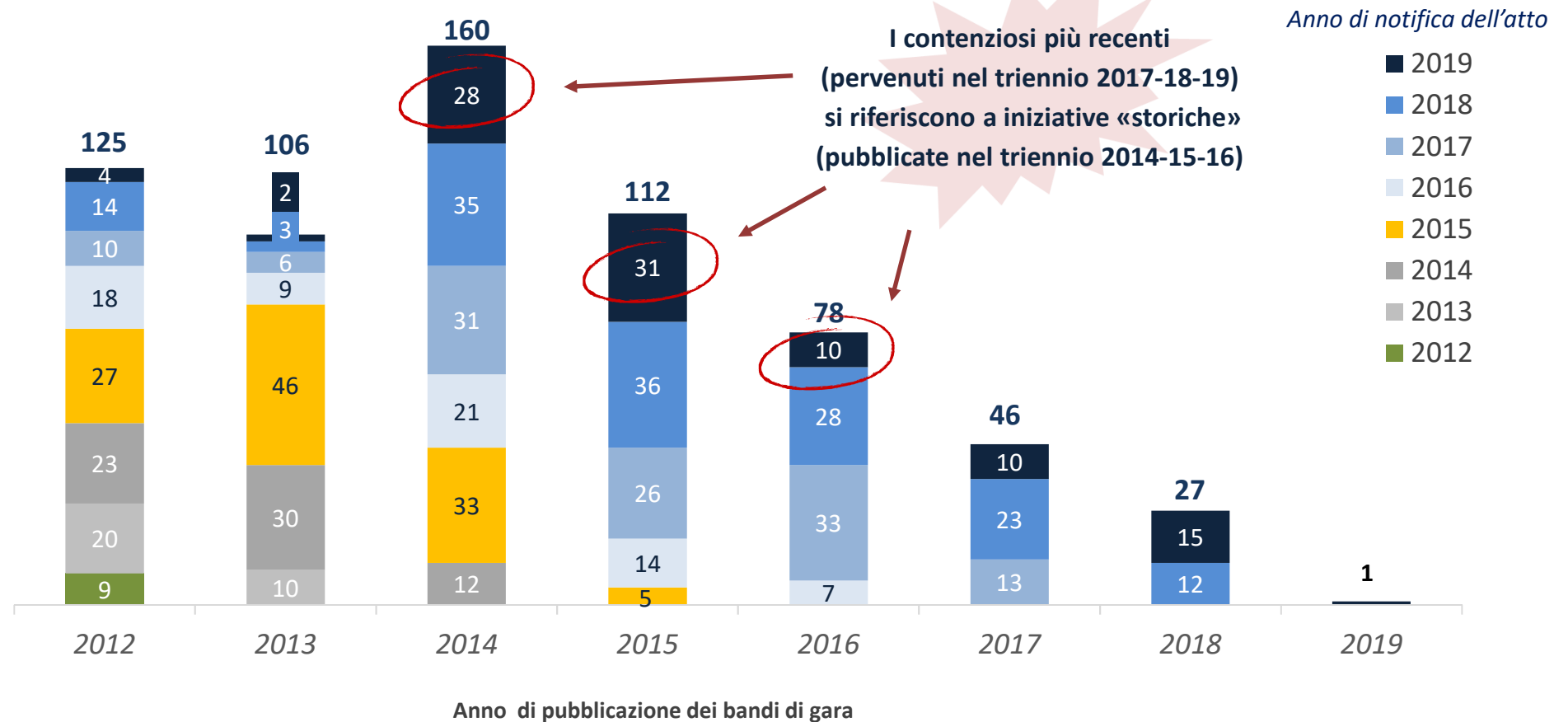
Breakdown atti per sotto-ambito merceologico



I numeri del contenzioso

Focus contenzioso per anno di pubblicazione della gara

Numero atti notificati su gare sopra-soglia per anno di pubblicazione e anno di notifica dell'atto



I numeri del contenzioso

Iniziative maggiormente impattate dal contenzioso

Ambito merceologico	Iniziativa	Anno pubbl.	Anno di notifica ricorso								Totale ricorsi	Grado giudizio		Principali ricorrenti
			2012	2013	2014	2015	2016	2017	2018	2019		I grado	Gradi success	
Servizi energetici a immobili e territorio	Servizio integrato energia 3	2012	2		6	10	9	1	11	3	42	15	27	Siram, Romeo Gestioni, C.N.S. Consorzio Nazionale Servizi, Diddi, Sinergie...
Pulizie e facility management	Facility management 4	2014					4	3	19	15	41	22	19	Romeo Gestioni, Team Service, Manital, MA.CA., Consorzio Leonardo Servizi Consorzio Stabile...
Pulizie e facility management	Facility management 3	ANTE 2012	18	4	7	6	1		3		39	23	16	Manutencoop, Guerrato, C.N.S. Consorzio Nazionale Servizi, MA.CA., Romeo Gestioni, ...
Pulizie e facility management	Servizio di pulizia scuole	2012		7	7	8	4	9	3		38	20	18	Manital, C.I.C.L.A.T., Manutencoop, C.N.S. Consorzio Nazionale Servizi, ...
Servizi energetici a immobili e territorio	Multiservizio integrato energia 2	2014				2	3	7	11	8	31	17	14	Omnia Servitia; Romeo Gestioni; Sinergie; Exitone; Tepor
Pulizie e facility management	Servizi di pulizia per il SSN 1	2014				6	3	12	3	2	26	22	4	Manutencoop, CSI Consorzio Servizi Integrati, Pulitori e Affini, Romero Gestioni, ...
Raccolta e trasporto rifiuti	Rifiuti UNICAM	2014				7	5	9	3	2	26	12	14	Tra.De.Co., Ambiente 2.0, E-Log, Teknoservice, Tekra, ...
Beni e servizi in ambito sanitario	Servizio integrato gestione appar. elettromedicali 4	2013			11	14					25	12	13	Ingegneria Biomedica Santa Lucia, GE Medical System Italia, Tecnologie Sanitarie, Philips, S.I.E.M. Società Italiana Elettromedicali, ...
Servizi agli immobili e territorio	Sicurezza luoghi lavoro 4	2015							12	13	25	15	10	GI One, COM Metodi
B&S IT e TLC	Servizi Applicativi per la PA	2013			1	18	2				21	12	9	TSLAB, Capgemini Italia, Exprivia, ...
Altri ambiti	Altre iniziative	-	39	53	74	73	59	106	97	75	576			
			59	64	106	144	90	147	162	118	890			

I numeri del contenzioso

Principali ricorrenti

Ricorrenti	Anno di notifica ricorso								Totale ricorsi	Di cui mandataria di raggruppamento	Principali iniziative impattate
	2012	2013	2014	2015	2016	2017	2018	2019			
Romeo Gestioni S.p.A.	2	3	4	6	5	2	11	9	42	36	FM, Multiservizio integrato energia ,, Pulizia scuole, Servizio integrato energia, Servizio luce
Manutencoop Facility Management + Rekeep	3	5	2	3	1	21	4	1	40	10	Facility management, Multiservizio integrato energia , Pulizia caserme, Pulizie per il SSN, Servizi igiene ambientale scuole
Telecom Italia	3	3	4		2	6	1	1	20	4	Telefonia fissa e mobile, Connettività, Posta elettronica e PEC
C.N.S. Consorzio Nazionale Servizi	3		2	2	1	6	5		19	12	Facility management, Pulizia caserme, Pulizie per il SSN, Servizi di igiene ambientale scuole
GI ONE							10	8	18	18	Salute e sicurezza sui luoghi di lavoro
Omnia Servitia	2				1	5	4	3	15	13	Multiservizio integrato energia sanità, Servizio integrato energia
Exitone			3	3	2	2	4	1	15	6	Servizio luce, Multiservizio integrato energia sanità, Sicurezza luoghi lavoro
MA.CA.	3	1	1	1		1	5	3	15	12	Facility management; Servizi di pulizia scuole
Fastweb	3	1	2	4	1	1	2		14	7	Telefonia fissa, Centrali telefoniche, Connettività, Reti locali
Cofely Italia + Engie Servizi			2	1		2	7	1	13	10	FM, Servizio integrato energia, Facility Management Musei
Siram	3			2	6	1			12	3	Multiservizio integrato energia sanità, Servizio integrato energia
Volkswagen Group Italia S.p.a.							10	2	12	-	Acquisto autoveicoli, acquisto autoveicoli per la tutela del territorio
Consorzio stabile Romeo							7	5	12	-	FM, Multiservizio integrato energia , Multiservizio tecnologico sanità, Pulizia scuole, Servizio integrato energia, Servizio luce
Manital		1	1	3	3	1	2		11	-	Facility management, Servizi igiene ambientale scuole
Maio Guglielmo	2	6	1	1	1				11	-	Rifiuti Abruzzo
Altri ricorrenti (n° 324)	35	44	84	118	67	99	90	84	621		
	59	64	106	144	90	147	162	118	890		

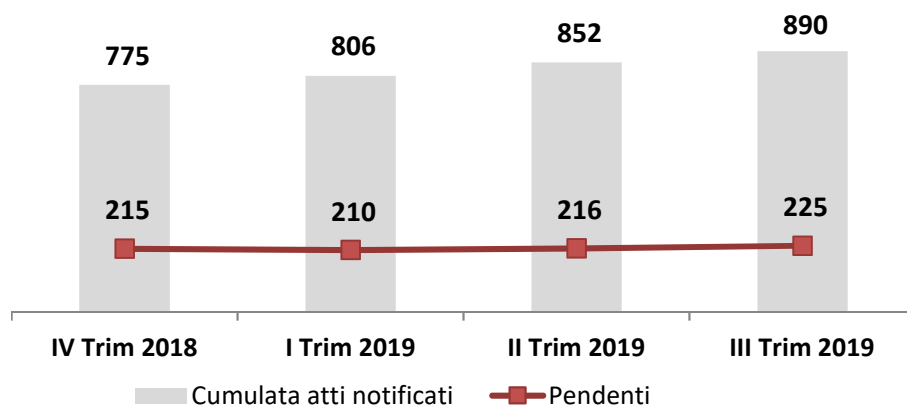
I numeri del contenzioso

Evoluzione temporale dei contenziosi ed esiti

Numero atti per anno di notifica e anno di definizione

Anno di notifica	Nr. Atti notificati	Anno di definizione								Totale giudizi definiti	Giudizi ancora pendenti
		2012	2013	2014	2015	2016	2017	2018	2019		
2012	59	21	17	5	2		4	1	1	51	8
2013	64		16	24	4	4	1	1	1	51	13
2014	106			40	44	3	3			91	15
2015	144				48	50	12	4	5	119	25
2016	90					25	44	4		73	17
2017	147						47	78	2	127	20
2018	162							55	69	124	38
2019	118								29	29	89
	890	21	33	69	98	82	111	143	108	665	225

Focus ultimi 12 mesi



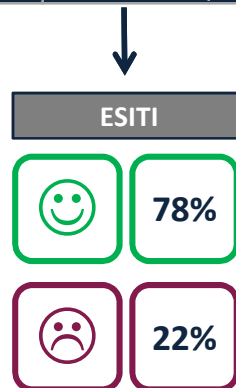
- **l'82 %** dei giudizi instaurati **entro il 31/12/18** risultano ad oggi **definiti**
- Sono tuttora pendenti giudizi avviati nel 2012-2014: in molti casi si tratta semplicemente di **giudizi amministrativi «in attesa di perenzione»**

I numeri del contenzioso

Tempi medi di definizione di un giudizio

Tempi medi di definizione dei giudizi

Tempi di definizione *	N° giudizi definiti (totali)	%	di cui I grado		di cui gradi successivi	
			N°	%	N°	%
< 6 mesi	306	46%	190	45%	116	48%
6 -12 mesi	260	39%	173	41%	87	36%
12 - 24 mesi	60	9%	30	7%	30	12%
> 24 mesi	39	6%	29	7%	10	4%
Totale	665	100%	422	100%	243	100%



Principali evidenze

- nell'**85% dei casi circa** per la definizione di un singolo grado di giudizio occorrono **meno di 12 mesi** (non si apprezzano differenze rilevanti tra I grado e successivi)
- In casi particolarmente complessi, con ricorsi che attraversano tutti i gradi di giudizio (TAR, CDS, Cassazione), **la definizione di un giudizio può richiedere oltre 3 anni dalla notifica al TAR**
- **In oltre 3 casi su 4 il giudizio è favorevole a Consip**

* I tempi fanno riferimento al singolo grado di giudizio e sono calcolati dalla data di notifica (al TAR, CdS,..) fino alla data di definizione