



consip

Analisi del contenzioso sulle iniziative Consip

Monitoraggio al 30 giugno 2019

24 Luglio 2019

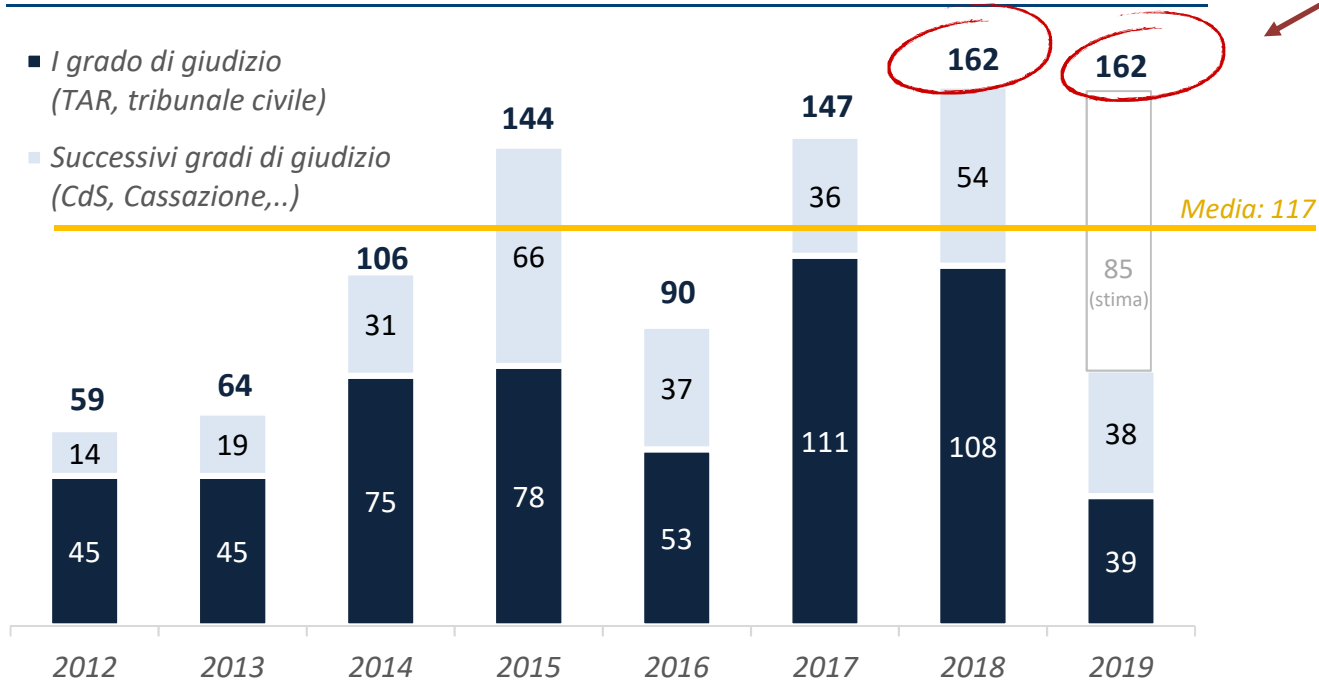
I numeri del contenzioso

Trend atti notificati 2012-2019

Trend atti per anno di notifica e grado di giudizio

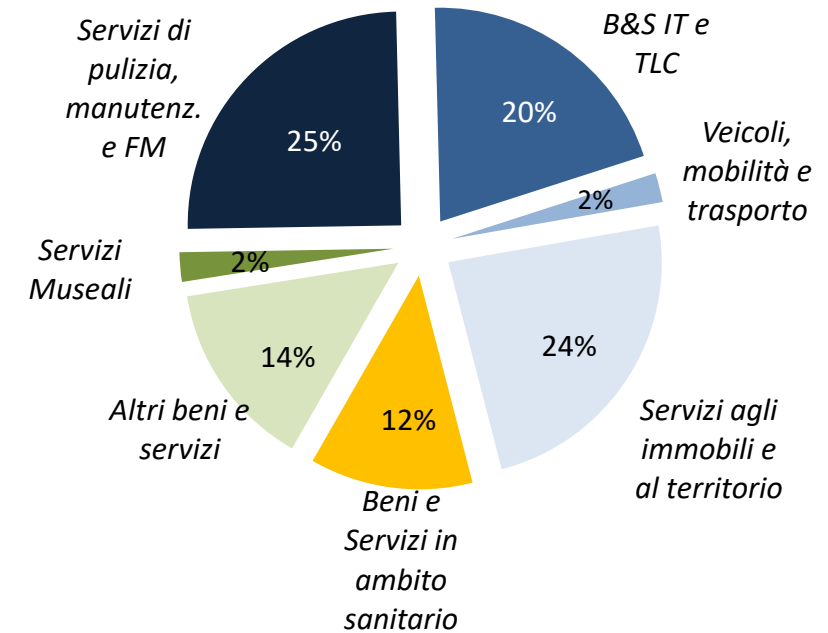
■ I grado di giudizio
(TAR, tribunale civile)

■ Successivi gradi di giudizio
(CdS, Cassazione,...)



Nel periodo 2018-19, i contenziosi notificati non mostrano più il trend crescente degli anni precedenti

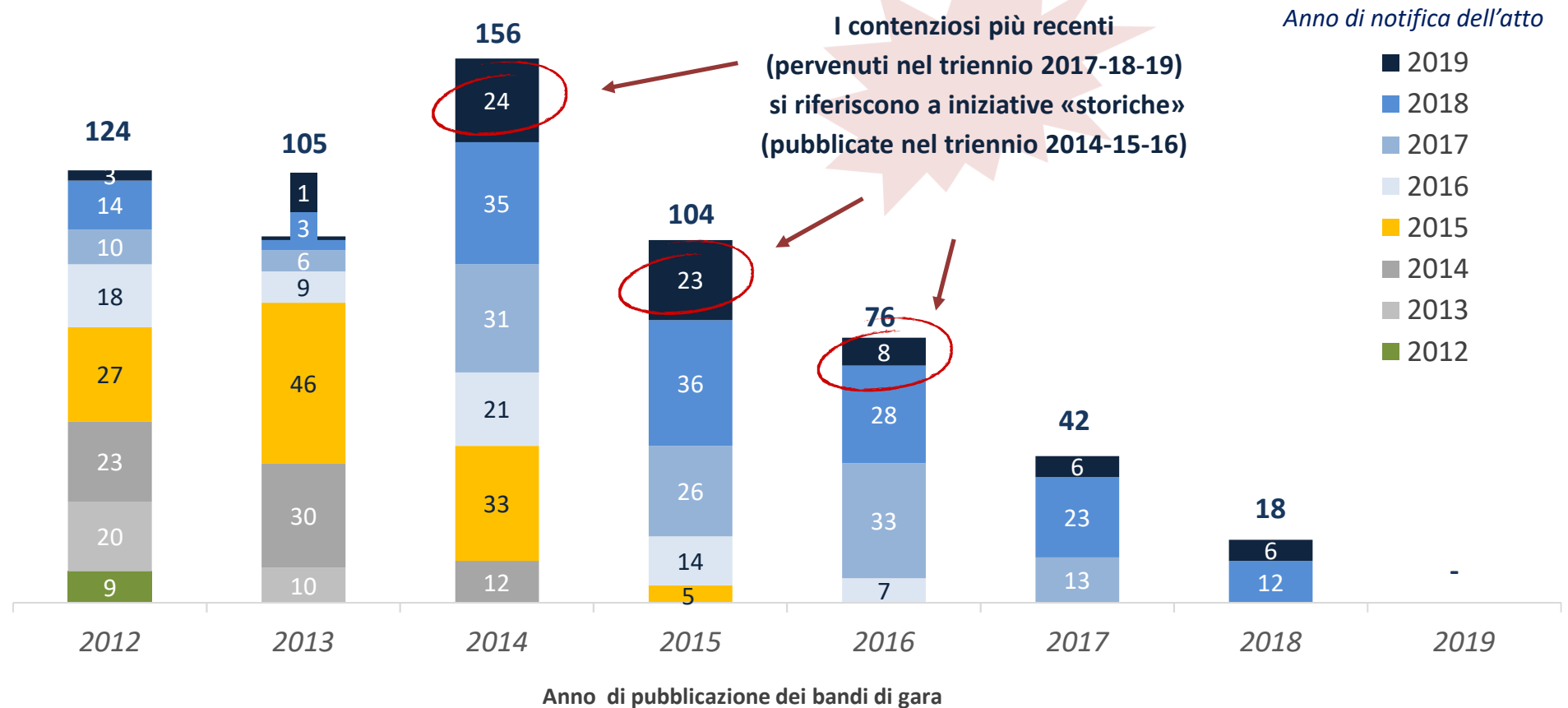
Breakdown atti per sotto-ambito merceologico



I numeri del contenzioso

Focus contenzioso per anno di pubblicazione della gara

Numero atti notificati su gare sopra-soglia per anno di pubblicazione e anno di notifica dell'atto



I numeri del contenzioso

Iniziative maggiormente impattate dal contenzioso

Iniziativa	Macro ambito merceologico	Anno pubblica gara	Anno di notifica dell'atto								Totale atti	Principali ricorrenti
			2012	2013	2014	2015	2016	2017	2018	2019		
Facility management 3	Servizi di pulizia, manutenzione e FM	ANTE 2012	18	5	9	6	1		3		42	Manutencoop, Guerrato, C.N.S. Consorzio Nazionale Servizi, MA.CA., Romeo Gestioni, ...
Servizio integrato energia 3	Servizi agli immobili e territorio	2012	2		6	10	9	1	11	2	41	Siram, Romeo Gestioni, C.N.S. Consorzio Nazionale Servizi, Cofely Italia, ...
Servizi di pulizia scuole 1	Servizi di pulizia, manutenzione e FM	2012		7	7	8	4	9	3		38	Manital, C.I.C.L.A.T., Manutencoop, C.N.S. Consorzio Nazionale Servizi, ...
Facility management 4	Servizi di pulizia, manutenzione e FM	2014					4	3	19	9	35	Manutencoop, Guerrato, C.N.S. Consorzio Nazionale Servizi, MA.CA., Romeo Gestioni, ...
Multiservizio Integrato Energia Sanità ed. 2	Servizi agli immobili e territorio	2014				2	3	7	10	8	30	Omnia Servitia; Romeo Gestioni; Sinergie; Exitone; Tepor
Rifiuti UNICAM	Servizi agli immobili e territorio	2014				7	5	9	3	2	26	Tra.De.Co., Ambiente 2.0, E-Log, Teknoservice, Tekra, ...
Servizio integrato gestione appar. elettromedicali 4	Beni e Servizi in ambito sanitario	2013			11	14					25	Ingegneria Biomedica Santa Lucia, GE Medical System Italia, Tecnologie Sanitarie, Philips, S.I.E.M. Società Italiana Elettromedicali, ...
Servizi di pulizia per il SSN 1	Servizi di pulizia, manutenzione e FM	2014				6	3	12	3		24	Manutencoop, CSI Consorzio Servizi Integrati, C.N.S. Consorzio Nazionale Servizi, MA.CA., ...
AQ Servizi Applicativi 1	B&S IT e TLC	2013			1	18	2				21	ITSLAB, Capgemini Italia, Exprivia, ...
Sicurezza luoghi di lavoro 4	Servizi agli immobili e territorio	2015							12	9	21	GI One S.p.A.
Altre iniziative	-	-	39	52	72	73	59	106	98	47	546	
			59	64	106	144	90	147	162	77	849	

I numeri del contenzioso

Principali ricorrenti

Ricorrenti	Anno di notifica dell'atto								Totale atti	Di cui mandataria di RTI/ATI	Principali iniziative impattate
	2012	2013	2014	2015	2016	2017	2018	2019			
Romeo Gestioni	2	3	4	6	5	2	11	7	40	35	Facility management, Multiservizio integrato energia sanità, Servizi igiene ambientale scuole, Servizio integrato energia, Servizio luce
Manutencoop Facility Management (ora Rekeep)	3	5	2	3	1	21	4		39	10	Facility management, Multiservizio integrato energia, Pulizia caserme, Pulizie per il SSN, Servizi igiene ambientale scuole
Exitone (ora GI ONE)			3	3	2	2	14	7	31	22	Servizio luce, Multiservizio integrato energia sanità, Sicurezza luoghi lavoro
C.N.S. Consorzio Nazionale Servizi	3		2	2	1	6	5		19	12	Facility management, Pulizia caserme, Pulizie per il SSN, Servizi di igiene ambientale scuole
Telecom Italia	3	3	4		2	6	1		19	3	Telefonia fissa e mobile, Reti locali, Connettività, Posta elettronica e PEC
MA.CA.	3	1	1	1		1	5	3	15	12	Facility management; Servizi di pulizia scuole
Omnia Servitia	2				1	5	4	3	15	13	Multiservizio integrato energia sanità, Servizio integrato energia
Fastweb	3	1	2	4	1	1	2		14	7	Telefonia fissa, Centrali telefoniche, Connettività, Reti locali
Cofely Italia (ora Engie Servizi)			2	1		2	7	1	13	10	Servizio integrato energia 3, FM 4, FM Musei 1
Siram	3			2	6	1			12	3	Multiservizio integrato energia sanità, Servizio integrato energia
Consorzio Stabile Romeo Facility Services 2010							7	5	12	0	Facility management, Multiservizio integrato energia sanità, Servizio integrato energia, Servizio luce, FM Musei
Volkswagen Group Italia S.p.a.							10	1	11	-	Acquisto autoveicoli, acquisto autoveicoli per la tutela del territorio
Manital		1	1	3	3	1	2		11	-	Facility management, Servizi igiene ambientale scuole
Maio Guglielmo	2	6	1	1	1				11	-	Rifiuti sanitari Abruzzo
Altri ricorrenti (~ n° 300)	35	44	84	118	67	99	90	50	587		
	59	64	106	144	90	147	162	77	849		

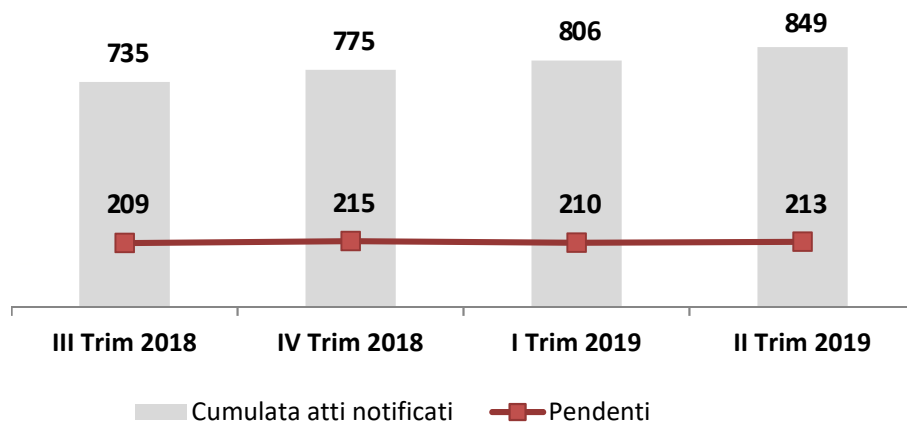
I numeri del contenzioso

Evoluzione temporale dei contenziosi ed esiti

Numero atti per anno di notifica e anno di definizione

Anno di notifica	Nr. Atti notificati	Anno di definizione								Totale giudizi definiti	Giudizi ancora pendenti
		2012	2013	2014	2015	2016	2017	2018	2019		
2012	59	21	17	5	2		4	1	1	51	8
2013	64		16	24	4	4	1	1		50	14
2014	106			40	44	3	3		1	91	15
2015	144				48	50	12	4	3	117	27
2016	90					25	44	7		76	14
2017	147						47	77	1	125	22
2018	162							57	57	114	48
2019	77								12	12	65
	849	21	33	69	98	82	111	147	75	636	213

Focus ultimi 12 mesi



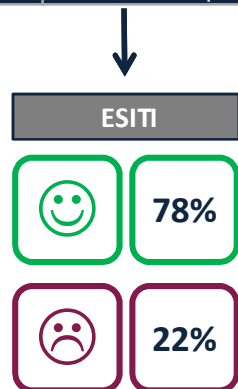
- **l'80 %** dei giudizi instaurati **entro il 31/12/18** risultano ad oggi **definiti**
- Sono tuttora pendenti giudizi avviati nel 2012-2014: in molti casi si tratta semplicemente di **giudizi amministrativi «in attesa di perenzione»**

I numeri del contenzioso

Tempi medi di definizione di un giudizio

Tempi medi di definizione dei giudizi

Tempi di definizione *	N° giudizi definiti (totali)	%	di cui I grado		di cui gradi successivi	
			N°	%	N°	%
< 6 mesi	297	47%	184	45%	113	49%
6 -12 mesi	244	38%	166	41%	78	34%
12 - 24 mesi	58	9%	27	7%	31	13%
> 24 mesi	37	6%	28	7%	9	4%
Totale	636	100%	405	100%	231	100%



Principali evidenze

- nell'**80% dei casi** per la definizione di un singolo grado di giudizio occorrono **meno di 12 mesi** (non si apprezzano differenze rilevanti tra I grado e successivi)
- In casi particolarmente complessi, con ricorsi che attraversano tutti i gradi di giudizio (TAR, CDS, Cassazione), **la definizione di un giudizio può richiedere oltre 3 anni dalla notifica al TAR**
- **Inoltre 3 casi su 4 il giudizio è favorevole a Consip**

* I tempi fanno riferimento al singolo grado di giudizio e sono calcolati dalla data di notifica (al TAR, CdS,..) fino alla data di definizione